

B8075351130xx



**ABE**

**+**

**Teilegutachten**

Pflegehinweise  
siehe Anhang

**Leichtmetallrad**

**B 807**

**5/120 – ET 53**

**AUTECH GmbH & Co. KG**

Ziegeleistraße 25

D - 67105 Schifferstadt

Tel.: +49 (0) 62 35 / 92 66 - 0

Fax: +49 (0) 62 35 / 92 66 - 92

info@autec-wheels.de

www.autec-wheels.de



# Kraftfahrt-Bundesamt

DE-24932 Flensburg

---

## ALLGEMEINE BETRIEBSERLAUBNIS (ABE)

nach § 22 in Verbindung mit § 20 Straßenverkehrs-Zulassungs-Ordnung (StVZO) in der Fassung vom 28.09.1988 (BGBl I S.1793)

Nummer der ABE: 45916\*07

Gerät: Sonderräder für Personenkraftwagen  
8 J x 17 H2

Typ: B 807

Inhaber der ABE  
und Hersteller: AUTECH GmbH & Co. KG  
DE-67105 Schifferstadt

Für die obenbezeichneten reihenweise zu fertigenden oder gefertigten Geräte wird dieser Nachtrag mit folgender Maßgabe erteilt:

Die sich aus der Allgemeinen Betriebserlaubnis ergebenden Pflichten gelten sinngemäß auch für den Nachtrag.

In den bisherigen Genehmigungsunterlagen treten die aus diesem Nachtrag ersichtlichen Änderungen bzw. Ergänzungen ein.



# Kraftfahrt-Bundesamt

DE-24932 Flensburg

2

Nummer der ABE: 45916\*07

Die ABE-Nr. 45916 erstreckt sich nunmehr auf die Sonderräder 8 J x 17 H2 , Typ B 807, in den Ausführungen wie im Nachtragsgutachten Nr. 55157404 (8. Ausfertigung) vom 20.09.2011 beschrieben.

Die Sonderräder dürfen auch zur Verwendung mit den in den Anlagen Nr.

31	(1. Ausfertigung)
25, 27	(2. Ausfertigung)
23, 24, 26, 29, 30	(4. Ausfertigung)
19, 22	(6. Ausfertigung)
01	(7. Ausfertigung)
05	(8. Ausfertigung)

des Nachtragsgutachtens genannten Bereifungen unter den angegebenen Bedingungen an den dort aufgeführten bzw. beschriebenen Kraftfahrzeugen feilgeboten werden.

**Für die in dieser ABE freigegebenen Rad/Reifenkombinationen ist die Berichtigung der Zulassungsbescheinigung Teil I gemäß §13 Fahrzeug-Zulassungsverordnung (FZV) nicht erforderlich.**

Im übrigen gelten die im beiliegenden Nachtragsgutachten der Typprüfstelle Fahrzeuge/Fahrzeugteile der TÜV Rheinland Kraftfahrt GmbH, Köln, vom 20.09.2011 festgehaltenen Angaben.

Flensburg, 18.10.2011  
Im Auftrag

Mario Quade



Anlagen:

Nebenbestimmungen und Rechtsbehelfsbelehrung  
Nachtragsgutachten Nr. 55157404 (8. Ausfertigung), zur Genehmigung vorgelegt am:  
28.09.2011



# Kraftfahrt-Bundesamt

DE-24932 Flensburg

---

Nummer der ABE: 45916\*07

- Anlage -

## Nebenbestimmungen und Rechtsbehelfsbelehrung

### Nebenbestimmungen

Die in der bisherigen Genehmigung enthaltenen Auflagen gelten auch für diesen Nachtrag.

### Rechtsbehelfsbelehrung

Gegen diese Genehmigung kann innerhalb eines Monats nach Bekanntgabe Widerspruch erhoben werden. Der Widerspruch ist beim **Kraftfahrt-Bundesamt, Fördestraße 16, 24944 Flensburg**, schriftlich oder zur Niederschrift einzulegen.

**Auftraggeber** AUTEC GmbH & Co. KG  
 Ziegeleistraße 25  
 67105 Schifferstadt  
 QM-Nr.: 49 02 0241005

**Prüfgegenstand** PKW-Sonderrad

Typ B 807  
 Radgröße 8 J x 17 H2  
 Zentrierart Mittenzentrierung

Ausführung	Kennzeichnung Rad/ Zentrierring	Lochzahl/ Lochkreis- (mm)/ Mittenloch- $\varnothing$ (mm)	Ein- press- tiefe (mm)	Rad- last (kg)	Abroll- umfang (mm)	Gültig ab Herstell- datum
-	B 807 LK108	5/108/70	38	900	2200	5/2004
-	B 807 LK108	5/108/70	45	860	2270	5/2004
-	B 807 LK108/ $\varnothing$ 70- $\varnothing$ 60,1 LM-Nr. 20	5/108/60,1	45	860	2270	5/2004
T37	B 807 LK108/ $\varnothing$ 70- $\varnothing$ 60,1 LM-Nr. 20	5/108/60,1	45	860	2270	11/2007
-	B 807 LK108/ $\varnothing$ 70- $\varnothing$ 63,4 LM-Nr. 12	5/108/63,4	45	860	2270	5/2004
T37	B 807 LK108/ $\varnothing$ 70- $\varnothing$ 63,4 LM-Nr. 12	5/108/63,4	45	860	2270	11/2007
-	B 807 LK108/ $\varnothing$ 70- $\varnothing$ 65,1 LM-Nr. 3	5/108/65,1	45	860	2270	5/2004
T37	B 807 LK108/ $\varnothing$ 70- $\varnothing$ 65,1 LM-Nr. 3	5/108/65,1	45	860	2270	11/2007
-	B 807 LK108/ $\varnothing$ 70- $\varnothing$ 67,1 LM-Nr. 1	5/108/67,1	45	860	2270	5/2004
T37	B 807 LK108/ $\varnothing$ 70- $\varnothing$ 67,1 LM-Nr. 1	5/108/67,1	45	860	2270	11/2007
-	B 807 LK110/ $\varnothing$ 70- $\varnothing$ 65,1	5/110/65,1	38	900	2200	5/2004
-	B 807 LK110/ $\varnothing$ 70- $\varnothing$ 65,1	5/110/65,1	45	860	2270	5/2004
-	B 807 LK112	5/112/70	45	860	2270	5/2004
-	B 807 LK112/ $\varnothing$ 70- $\varnothing$ 57,1 LM-Nr. 13	5/112/57,1	38	900	2200	5/2004
T37	B 807 LK112/ $\varnothing$ 70- $\varnothing$ 57,1 LM-Nr. 13	5/112/57,1	38	900	2200	11/2007
-	B 807 LK112/ $\varnothing$ 70- $\varnothing$ 57,1 LM-Nr. 13	5/112/57,1	45	860	2270	5/2004
T37	B 807 LK112/ $\varnothing$ 70- $\varnothing$ 57,1 LM-Nr. 13	5/112/57,1	45	860	2270	11/2007
-	B 807 LK112/ $\varnothing$ 70- $\varnothing$ 66,6 LM-Nr. 2	5/112/66,6	38	900	2200	5/2004

Ausführung	Kennzeichnung Rad/ Zentrierring	Lochzahl/ Lochkreis- (mm)/ Mittenloch-Ø (mm)	Ein- press- tiefe (mm)	Rad- last (kg)	Abroll- umfang (mm)	Gültig ab Herstell- datum
T37	B 807 LK112/Ø70-Ø66,6 LM-Nr. 2	5/112/66,6	38	900	2200	11/2007
-	B 807 LK112/Ø70-Ø66,6 LM-Nr. 2	5/112/66,6	45	860	2270	5/2004
T37	B 807 LK112/Ø70-Ø66,6 LM-Nr. 2	5/112/66,6	45	860	2270	11/2007
-	B 807 LK114,3	5/114,3/70	38	900	2200	5/2004
-	B 807 LK114,3	5/114,3/70	45	860	2270	5/2004
-	B 807 LK118/ohne Ring	5/118/71,1	45	860	2270	5/2004
-	B 807 LK120/ohne Ring	5/120/65,1	45	860	2270	5/2004
30	B 807 LK120/ohne Ring	5/120/65,1	53	880	2270	7/2005
29	B 807 LK120/Ø76-Ø72,6 LM-Nr. 19	5/120/72,6	20	775	2150	5/2004
25	B 807 LK120/ohne Ring	5/120/72,6	30	780	2065	11/2010
25	B 807 LK120/ohne Ring	5/120/72,6	38	875	2270	5/2004
29	B 807 LK120/Ø76-Ø74,1 LM.Nr. 18	5/120/74,1	20	775	2150	5/2004
32	B 807 LK130/ohne Ring	5/130/71,5	53	900	2270	3/2005

### Kennzeichnung

KBA-Nummer	45916
Herstellerzeichen	AUTEC
Radtyp und Ausführung	B 807 (s.o.)
Radgröße	8Jx17H2
Einpreßtiefe	ET (s.o.)
Gießereikennzeichen	SD ww. KAT
Herstellungsdatum	Monat und Jahr

### Befestigungselemente

Die zu verwendenden Befestigungselemente sowie deren Anzugsmomente sind den Verwendungsbereichsgutachten zu entnehmen.

### Prüfungen

Die o.g. Sonderräder wurden gemäß den Richtlinien für die Prüfung von Sonderrädern für Kraftfahrzeuge und ihre Anhänger vom 25.November 1998 geprüft.

Folgende Prüfungen wurden mit positivem Ergebnis abgeschlossen:

- Biegeumlaufprüfung
- Abrollprüfung
- Impactprüfung

Folgende Testdaten liegen der Impactprüfung zugrunde:

Anschluß	Reifengröße	Einpresstiefe (mm)	Radlast (kg)
5/108	205/40R17	45	900
5/112	205/40R17	38	900
5/120	205/40R17	20	775
5/120	205/40R17	45	875
5/130	205/40R17	53	900
5/120	205/40R17	53	880

Folgende Testdaten liegen der Abrollprüfung zugrunde:

Anschluß	Reifengröße	Einpresstiefe (mm)	Radlast (kg)
5/112	255/60R17	38	900
5/130	255/50R17	53	900
5/130	275/70R17	53	900

Aufgrund bereits positiv durchgeführter Prüfungen an vergleichbaren Rädern des genannten Radtyps sind die folgenden Prüfungen nicht mehr erforderlich:

- Salzsprühtest

Die Maße und Toleranzen entsprechen in wesentlichen Punkten der ETRTO.

Die Zusammensetzung, die Festigkeitswerte und das Korrosionsverhalten des verwendeten Werkstoffes sind in der Radbeschreibung des Herstellers aufgeführt.

Das Gewicht einer unlackierten Probe betrug 11 kg.

#### **Prüfort und Prüfdatum**

Die Festigkeitsprüfung des Sonderradtyps wurde in Lamsheim, ab Juli 2004 durchgeführt.

#### **Hinweise zum Sonderrad**

Die mit „-“ gekennzeichneten Ausführungen wurden bis 31.10.2007 produziert.  
Die mit „T37“ gekennzeichneten Ausführungen werden ab 01.11.2007 produziert.

## Prüfergebnis

Aufgrund der durchgeführten Prüfungen bestehen keine technischen Bedenken o.g. Sonderräder an den in den Verwendungsbereichsgutachten genannten Fahrzeugen und den dort aufgeführten Bedingungen zu verwenden.

## Anlagen

Beschreibung	-	29.07.2004
	mit Änderung vom	09.09.2010
Radzeichnung	E1-5470	22.03.2004
	mit Änderung vom	19.07.2005
Zubehörzeichnung	AUTECH-Z-001	06.08.2004
	mit Änderung vom	22.07.2011
Radzeichnung	W-650 780 01	06.10.2006
	mit Änderung vom	19.11.2009
Radzeichnung Bl. 1-3	10-AT815-10-01	26.07.2010
Verwendungen	Anlage 1 bis 31	

Das Gutachten umfasst Blatt 1 bis 4.

Gegen die Erteilung einer Allgemeinen Betriebserlaubnis bestehen unsererseits keine technischen Bedenken.

Technologiezentrum Typprüfstelle der TÜV Pfalz Verkehrswesen GmbH benannt von der Benennungsstelle des Kraftfahrt-Bundesamtes unter der Registrier-Nr. KBA-P 00010-96

Lambsheim, 20. September 2011



Haasis

00170870.DOC

Prüfgegenstand  
HerstellerPKW-Sonderrad 8Jx17H2 Typ B 807  
AUTEC GmbH & Co. KG

**Auftraggeber** AUTEC GmbH & Co. KG  
Ziegeleistraße 25  
67105 Schifferstadt  
QM-Nr.: 49 02 0241005

**Prüfgegenstand** PKW-Sonderrad  
Typ B 807  
Radgröße 8Jx17H2  
Zentrierart Mittenzentrierung

Ausführung	Kennzeichnung Rad/ Zentrierring	Lochzahl/ Lochkreis- (mm)/ Mittenloch-ø (mm)	Einpresstiefe (mm)	Radlast (kg)	Abrollumfang (mm)
30	B 807 LK120/ohne Ring	5/120/65,1	53	880	2270

**Kennzeichnungen**

KBA-Nummer 45916  
 Herstellerzeichen AUTEC  
 Radtyp und Ausführung B 807 (s.o.)  
 Radgröße 8Jx17H2  
 Einpresstiefe ET (s.o.)  
 Herstelldatum Monat und Jahr

**Befestigungsmittel**

Nr.	Art der Befestigungsmittel	Bund	Anzugsmoment (Nm)	Schaftlänge (mm)
S01	Serien-Schraube M14x1,5	Kugel Ø28	180	36
S02	Serien-Schraube M14x1,5	Kugel Ø28	160	36

**Prüfungen**

Entsprechend den Kriterien des VdTÜV Merkblattes 751 (in der jeweils gültigen Fassung) wurden an den im Verwendungsbereich aufgeführten Fahrzeugen Anbau-, Freigängigkeits- und Handlingsprüfungen durchgeführt.

**Verwendungsbereich**

Hersteller Volkswagen  
 Spurverbreiterung innerhalb 2%

Handelsbezeichnung Fahrzeug-Typ ABE/EWG-Nr.	kW-Bereich	Reifen	Reifenbezogene Auflagen und Hinweise	Auflagen und Hinweise
VW Amarok 2H e1*2007/46*0356*.. - Pickup	90,118,120	245/65R17	A32 175	A02 A04 A05 A07 A08 A09 A16 A19 A56 KMV S01
VW Bus (T5) 7HC, 7HCA, 7HK. e1*2001/116*0220*.. e1*2001/116*0286*.. L148 - Multivan, California, Transporter,...	62-128	245/50R17	T98 T99 176	A02 A04 A05 A07 A08 A09
	62-173	225/55R17	T01 176	A12 A16 A19 A73 S01
	62-173	235/55R17	T03 T99 176	
VW Bus (T5) 7HM, 7HMA e1*2001/116*0218*.. e1*2001/116*0289*.. - Multivan, California,...	62-173	225/55R17	T01	A02 A04 A05 A07 A08 A09
	62-173	235/55R17	T03 T99	A12 A16 A19 A73 S01
VW Bus (T5) 7J0 e1*2007/46*0130*.. - Transporter - geschl. Aufbau	62-150	225/55R17	T01 T97	A02 A04 A05 A07 A08 A09
	62-150	235/55R17	T03 T99	A12 A16 A19 A73 S01
	62-150	245/50R17	T98 T99	
VW Touareg R5 7L e1*2001/116*0203*.. e1*2001/116*0203*.. e1*2001/116*0203*..	120,128	235/65R17	A11 176	A02 A04 A05 A07 A08 A09
	120,128	255/60R17	A01 A30 K1a 176	A16 A19 A73 B03 S02
	120,128	275/55R17	A01 A12 K1c K2b 176	

**Auflagen und Hinweise**

**175** Das Sonderrad (gepr. Radlast) ist in Verbindung mit dieser Reifengröße nur zulässig bis zu einer zul. Achslast von 1750 kg. Eine erhöhte zulässige Achslast bei Anhängerbetrieb (siehe Ziff. 33 zu Ziff. 16 h bzw. Feld 22 zu Feld 7.1-8.3 in den Fahrzeugpapieren) ist zu beachten.

**176** Das Sonderrad (gepr. Radlast) ist in Verbindung mit dieser Reifengröße nur zulässig bis zu einer zul. Achslast von 1760 kg. Eine erhöhte zulässige Achslast bei Anhängerbetrieb (siehe Ziff. 33 zu Ziff. 16 h bzw. Feld 22 zu Feld 7.1-8.3 in den Fahrzeugpapieren) ist zu beachten.

**A01** Der vorschriftsmäßige Zustand des Fahrzeugs ist durch einen amtlich anerkannten Sachverständigen oder Prüfer für den Kraftfahrzeugverkehr oder einen Kraftfahrzeugsachverständigen oder einen Angestellten nach Nummer 4 der Anlage VIIIb zur StVZO auf einem Nachweis entsprechend dem im Beispielkatalog zum §19 StVZO veröffentlichten Muster bescheinigen zu lassen.

**A02** Wird eine in diesem Gutachten aufgeführte Reifengröße verwendet, die nicht bereits in den Fahrzeugpapieren (u. a. Fahrzeugschein, Zulassungsbescheinigung I oder COC-Papier) genannt ist, so sind die Angaben über die Reifengröße in den Fahrzeugpapieren (Fahrzeugschein bzw. -brief, Zulassungsbescheinigung I) durch die Zulassungsstelle berichtigen zu lassen. Diese Berichtigung ist dann nicht erforderlich, wenn die ABE des Sonderrades eine Freistellung von der Pflicht zur Berichtigung der Fahrzeugpapiere enthält.

**A04** Die mindestens erforderlichen Geschwindigkeitsbereiche und Tragfähigkeiten der zu verwendenden Reifen, mit Ausnahme der M+S-Profile, sind den Fahrzeugpapieren (Fahrzeugbrief und -schein, Zulassungsbescheinigung I) zu entnehmen. Ferner sind nur Reifen eines Reifenherstellers und achsweise eines Profiltyps zulässig. Bei Verwendung unterschiedlicher Profiltypen auf Vorder- und Hinterachse ist die Eignung für das jeweilige Fahrzeug durch den Reifen- oder Fahrzeughersteller zu bestätigen. Diese Bestätigung ist vom Führer des Fahrzeugs mitzuführen.

**A05** Das Fahrwerk und die Bremsaggregate müssen, mit Ausnahme der in der entsprechenden Auflage aufgeführten Umrüstmaßnahmen, dem Serienstand entsprechen. Die Zulässigkeit weiterer Veränderungen ist gesondert zu beurteilen.

**A07** Zur Befestigung der Sonderräder dürfen nur die Serien-Radschrauben bzw. die Serien-Radmuttern verwendet werden, die in der Tabelle "Befestigungsmittel" (Seite 1) aufgeführt sind.

**A08** Wird das serienmäßige Ersatzrad verwendet, soll mit mäßiger Geschwindigkeit und nicht länger als erforderlich gefahren werden. Es müssen die serienmäßigen Befestigungsteile verwendet werden. Bei Fahrzeugen mit Allradantrieb darf nur ein Ersatzrad mit gleicher Reifengröße bzw. gleichem Abrollumfang verwendet werden.

**A09** Die Bezieher der Sonderräder sind darauf hinzuweisen, dass der vom Reifenhersteller vorgeschriebene Reifenfülldruck zu beachten ist.

**A11** Es dürfen nur feingliedrige Schneeketten an den laut Betriebsanleitung dafür vorgesehenen Achsen verwendet werden.

**A12** Die Verwendung von Schneeketten ist nicht zulässig.

**A16** Zum Auswuchten der Sonderräder dürfen an der Felgeninnenseite nur Klebegewichte unterhalb der Felgenschulter angebracht werden. Bei der Auswahl und Anbringung der Klebegewichte ist auf einen Mindestabstand von 2 mm zum Bremssattel zu achten.

**A19** Es sind nur schlauchlose Reifen und Gummiventile oder Metallschraubventile mit Befestigung von außen zulässig, die den Normen DIN, E.T.R.T.O oder Tire and Rim entsprechen. Die Ventile müssen für die vorgeschriebenen Luftdrücke geeignet sein und dürfen nicht über den Felgenrand hinausragen.

**A30** Die Verwendung von Schneeketten wurde nicht geprüft.

**A32** Es dürfen nur feingliedrige Schneeketten, die nicht mehr als 12 mm einschließlich Kettenschloss auftragen, an der Hinterachse verwendet werden.

**A56** Die Rad/Reifen-Kombination ist nur zulässig an Fahrzeugausführungen mit Allradantrieb (z.B. 4WD, Quattro, Syncro, 4-Matic, 4x4 u.ä.)

**A73** Bei Fahrzeugen mit serienmäßigem elektronischen Reifendruckkontrollsystem (RDK, RDC) der Hersteller Alligator bzw. BERU können auch folgende RDKS-Ventile verwendet werden:

Ventilfarbe:	keine
Ventillänge [mm]:	43
BERU Artikel-Nr.:	0 535 007 001
Alligator Artikel-Nr.:	590 337 bzw. 590 338

Bei der Montage/Demontage der Ventile, der Elektronik und der Reifen sind die Hinweise, Vorgaben und Montaganleitungen des Ventil-, Fahrzeug- und Sonderradherstellers unbedingt zu beachten!

**B03** Die Zulässigkeit der Sonderräder ist nicht geprüft für Fahrzeuge, die serienmäßig ausschließlich mit größeren und/oder breiteren Serienrädern für Sommerbereifung (nicht M+S Reifen) ausgerüstet sind (u. a. Fahrzeugschein, Zulassungsbescheinigung I, COC-Papier oder Bedienungsanleitung).

**K1a** Die Radabdeckung an Achse 1 ist durch Ausstellen der Frontschürze und des Kotflügels oder durch Anbau von dauerhaft befestigten Karosserieteilen im Bereich 0° bis 30° vor Radmitte herzustellen. Die gesamte Breite der Rad-/Reifenkombination muss, unter Beachtung des maximal möglichen Betriebsmaßes des Reifens (1,04 fache der Nennbreite des Reifens), in dem oben genannten Bereich abgedeckt sein.

**K1c** Die Radabdeckung an Achse 1 ist durch Ausstellen der Frontschürze und des Kotflügels oder durch Anbau von dauerhaft befestigten Karosserieteilen im Bereich 30° vor bis 50° hinter Radmitte herzustellen. Die gesamte Breite der Rad-/Reifenkombination muss, unter Beachtung des maximal möglichen Betriebsmaßes des Reifens (1,04 fache der Nennbreite des Reifens), in dem oben genannten Bereich abgedeckt sein.

**K2b** Die Radabdeckung an Achse 2 ist durch Ausstellen der Heckschürze und des Kotflügels oder durch Anbau von dauerhaft befestigten Karosserieteilen im Bereich 0° bis 50° hinter Radmitte herzustellen. Die gesamte Breite der Rad-/Reifenkombination muss, unter Beachtung des maximal möglichen Betriebsmaßes des Reifens (1,04 fache der Nennbreite des Reifens), in dem oben genannten Bereich abgedeckt sein.

**KMV** Betrifft nur Fahrzeugvarianten mit serienmäßigen Kunststoffverbreiterungen bzw. Kotflügelverbreiterungen (Radlaufleisten).

**S01** Zur Befestigung der Sonderräder dürfen nur die Serien-Befestigungsmittel Nr. S01 (siehe Seite 1) verwendet werden.

**S02** Zur Befestigung der Sonderräder dürfen nur die Serien-Befestigungsmittel Nr. S02 (siehe Seite 1) verwendet werden.

**T01** Reifen (LI 101) nur zulässig für Fahrzeuge mit zul. Achslasten bis 1650 kg (Fzg.-Schein, Ziff. 16 bzw. Zulassungsbescheinigung Feld 8).

**T03** Reifen (LI 103) nur zulässig für Fahrzeuge mit zul. Achslasten bis 1750 kg (Fzg.-Schein, Ziff. 16 bzw. Zulassungsbescheinigung Feld 8).

**T97** Reifen (LI 97) nur zulässig für Fahrzeuge mit zul. Achslasten bis 1460 kg (Fzg.-Schein, Ziff. 16 bzw. Zulassungsbescheinigung Feld 8).

**T98** Reifen (LI 98) nur zulässig für Fahrzeuge mit zul. Achslasten bis 1500 kg (Fzg.-Schein, Ziff. 16 bzw. Zulassungsbescheinigung Feld 8).

**T99** Reifen (LI 99) nur zulässig für Fahrzeuge mit zul. Achslasten bis 1550 kg (Fzg.-Schein, Ziff. 16 bzw. Zulassungsbescheinigung Feld 8).

### Prüfort und Prüfdatum

Die Verwendungsprüfung fand am 19. September 2011 in Lamsheim statt.

### Prüfergebnis

Aufgrund der durchgeführten Prüfungen bestehen keine technischen Bedenken o.g. Sonderräder unter Beachtung der Auflagen und Hinweise zu verwenden.

Die in diesem Gutachten aufgeführten Fahrzeugtypen entsprechen auch nach der Umrüstung den heute gültigen Vorschriften der StVZO. Das Gutachten verliert seine Gültigkeit, wenn sich entsprechende Bauvorschriften der StVZO ändern oder an den Kraftfahrzeugen Änderungen eintreten, die die Begutachtungspunkte beeinflussen.

Das Gutachten umfasst Blatt 1 bis 5 und gilt für Sonderräder ab Herstellungsdatum Juli 2005.

Technologiezentrum Typprüfstelle der TÜV Pfalz Verkehrswesen GmbH benannt von der Benennungsstelle des Kraftfahrt-Bundesamtes unter der Registrier-Nr. KBA-P 00010-96

Lamsheim, 19. September 2011



Haasis

00170788.DOC



# Teilegutachten

Nummer 55-157404-A22-VTGA04  
 TGA-Art 13.1  
 Prüfgegenstand PKW-Sonderrad 8Jx17H2 Typ B 807  
 Fertiger/Zulieferer AUTECH GmbH & Co. KG

**Hersteller** AUTECH GmbH & Co. KG  
 Ziegeleistraße 25  
 67105 Schifferstadt  
 QM-Nr.: 49 02 0241005

**Prüfgegenstand** PKW-Sonderrad  
 Typ B 807  
 Radgröße 8Jx17H2  
 Zentrierart Mittenzentrierung

Ausführung	Kennzeichnung Rad/ Zentrierring	Lochzahl/ Lochkreis- (mm)/ Mittenloch-ø (mm)	Einpresstiefe (mm)	Radlast (kg)	Abrollumfang (mm)
30	B 807 LK120/ohne Ring	5/120/65,1	53	880	2270

**Kennzeichnungen**

Herstellerzeichen AUTECH  
 Radtyp und Ausführung B 807 (s.o.)  
 Radgröße 8Jx17H2  
 Einpresstiefe ET (s.o.)  
 Giessereikennzeichen SD ww. KAT  
 Herstelldatum Monat und Jahr

**Befestigungsmittel**

Nr.	Art der Befestigungsmittel	Bund	Anzugsmoment (Nm)	Schaftlänge (mm)
S01	Serien-Schraube M14x1,5	Kugel Ø28	180	36
S02	Serien-Schraube M14x1,5	Kugel Ø28	160	36

**Prüfungen**

Das Gutachten über die Sonderradprüfungen wurde von der TÜV Pfalz Verkehrswesen GmbH unter der Gutachten Nr. 55157404-A00-V08 ausgestellt.

Entsprechend den Kriterien des VdTÜV Merkblattes 751 (in der jeweils gültigen Fassung) wurden an den im Verwendungsbereich aufgeführten Fahrzeugen Anbau-, Freigängigkeits- und Handlingsprüfungen durchgeführt.

**Verwendungsbereich**

Hersteller Volkswagen  
 Spurverbreiterung innerhalb 2%

Nummer 55-157404-A22-VTGA04  
 TGA-Art 13.1  
 Prüfgegenstand PKW-Sonderrad 8Jx17H2 Typ B 807  
 Fertiger/Zulieferer AUTECH GmbH & Co. KG

Handelsbezeichnung Fahrzeug-Typ ABE/EWG-Nr.	kW-Bereich	Reifen	Reifenbezogene Auflagen und Hinweise	Auflagen und Hinweise
VW Amarok 2H, 2HS2 e1*2007/46*0356*.. e1*2007/46*0750*.. - Pickup	90-132	245/65R17	A10 175	A02 A04 A05 A06 A07 A08 A09 A16 A19 A57 KMV S01
VW Amarok 2H, 2HS2 e1*2007/46*0356*.. e1*2007/46*0750*.. - Pickup - ohne Verbreiterung	90-132	245/65R17	A10 K1a K1b K2c 175	A02 A04 A05 A06 A07 A08 A09 A16 A19 A57 KOV S01
VW Bus (T5) 7HC, 7HCA, 7HK. e1*2001/116*0220*.. e1*2001/116*0286*.. L148 - Multivan, California, Transporter,...	62-128	245/50R17	T98 T99 176	A02 A04 A05 A06 A07 A08 A09 A12 A16 A19 A73 S01
	62-173	225/55R17	R50 T01 176	
	62-173	235/55R17	T03 T99 176	
VW Bus (T5) 7HM, 7HMA e1*2001/116*0218*.. e1*2001/116*0289*.. - Multivan, California,...	62-173	225/55R17	R50 T01	A02 A04 A05 A06 A07 A08 A09 A12 A16 A19 A73 S01
	62-173	235/55R17	T03 T99	
VW Bus (T5) 7J0 e1*2007/46*0130*.. - Transporter - geschl. Aufbau	62-150	225/55R17	R50 T01 T97	A02 A04 A05 A06 A07 A08 A09 A12 A16 A19 A73 S01
	62-150	235/55R17	T03 T99	
	62-150	245/50R17	T98 T99	
VW Touareg R5 7L e1*2001/116*0203*.. e1*2001/116*0203*.. e1*2001/116*0203*..	120,128	235/65R17	A11 176	A02 A04 A05 A06 A07 A08 A09 A16 A19 A73 B03 S02
	120,128	255/60R17	A30 K1a 176	
	120,128	275/55R17	A12 K1c K2b 176	

### Auflagen und Hinweise

**175** Das Sonderrad (gepr. Radlast) ist in Verbindung mit dieser Reifengröße nur zulässig bis zu einer zul. Achslast von 1750 kg. Eine erhöhte zulässige Achslast bei Anhängerbetrieb (siehe Ziff. 33 zu Ziff. 16 h bzw. Feld 22 zu Feld 7.1-8.3 in den Fahrzeugpapieren) ist zu beachten.

**176** Das Sonderrad (gepr. Radlast) ist in Verbindung mit dieser Reifengröße nur zulässig bis zu einer zul. Achslast von 1760 kg. Eine erhöhte zulässige Achslast bei Anhängerbetrieb (siehe Ziff. 33 zu Ziff. 16 h bzw. Feld 22 zu Feld 7.1-8.3 in den Fahrzeugpapieren) ist zu beachten.

**A02** Der vorschriftsmäßige Zustand des Fahrzeugs ist durch einen amtlich anerkannten Sachverständigen oder Prüfer für den Kraftfahrzeugverkehr oder einen Kraftfahrzeugsachverständigen oder einen Angestellten nach Nummer 4 der Anlage VIIIb zur StVZO auf einem Nachweis entsprechend dem im Beispielpapier zum §19 StVZO veröffentlichten Muster bescheinigen zu lassen.

Nummer 55-157404-A22-VTGA04  
TGA-Art 13.1  
Prüfgegenstand PKW-Sonderrad 8Jx17H2 Typ B 807  
Fertiger/Zulieferer AUTECH GmbH & Co. KG

**A04** Die mindestens erforderlichen Geschwindigkeitsbereiche und Tragfähigkeiten der zu verwendenden Reifen, mit Ausnahme der M+S-Profilen, sind den Fahrzeugpapieren (Fahrzeugbrief und -schein, Zulassungsbescheinigung I) zu entnehmen. Ferner sind nur Reifen eines Reifenherstellers und achsweise eines Profiltyps zulässig. Bei Verwendung unterschiedlicher Profiltypen auf Vorder- und Hinterachse ist die Eignung für das jeweilige Fahrzeug durch den Reifen- oder Fahrzeughersteller zu bestätigen. Diese Bestätigung ist vom Führer des Fahrzeugs mitzuführen.

**A05** Das Fahrwerk und die Bremsaggregate müssen, mit Ausnahme der in der entsprechenden Auflage aufgeführten Umrüstmaßnahmen, dem Serienstand entsprechen. Die Zulässigkeit weiterer Veränderungen ist gesondert zu beurteilen.

**A06** Die Mindesteinschraubtiefen der Radschrauben bzw. Muttern betragen (sofern serienmäßig nicht unterschritten) 6,5 Umdrehungen für M12x1,5; 7,5 Umdrehungen für M12x1,25 und M14x1,5; 8 Umdrehungen für Gewinde 1/2" UNF bzw. 9 Umdrehungen für M14x1,25.

**A07** Zur Befestigung der Sonderräder dürfen nur die Serien-Radschrauben bzw. die Serien-Radmuttern verwendet werden, die in der Tabelle "Befestigungsmittel" (Seite 1) aufgeführt sind.

**A08** Wird das serienmäßige Ersatzrad verwendet, soll mit mäßiger Geschwindigkeit und nicht länger als erforderlich gefahren werden. Es müssen die serienmäßigen Befestigungsteile verwendet werden. Bei Fahrzeugen mit Allradantrieb darf nur ein Ersatzrad mit gleicher Reifengröße bzw. gleichem Abrollumfang verwendet werden.

**A09** Die Bezieher der Sonderräder sind darauf hinzuweisen, daß der vom Reifenhersteller vorgeschriebene Reifenfülldruck zu beachten ist.

**A10** Es dürfen nur feingliedrige Schneeketten an der Hinterachse verwendet werden.

**A11** Es dürfen nur feingliedrige Schneeketten an den laut Betriebsanleitung dafür vorgesehenen Achsen verwendet werden.

**A12** Die Verwendung von Schneeketten ist nicht zulässig.

**A16** Zum Auswuchten der Sonderräder dürfen an der Felgeninnenseite nur Klebegewichte unterhalb der Felgenschulter angebracht werden. Bei der Auswahl und Anbringung der Klebegewichte ist auf einen Mindestabstand von 2 mm zum Bremsattel zu achten.

**A19** Es sind nur schlauchlose Reifen und Gummiventile oder Metallschraubventile mit Befestigung von außen zulässig, die den Normen DIN, E.T.R.T.O oder Tire and Rim entsprechen. Die Ventile müssen für die vorgeschriebenen Luftdrücke geeignet sein und dürfen nicht über den Felgenrand hinausragen.

**A30** Die Verwendung von Schneeketten wurde nicht geprüft.

**A57** Diese Rad/Reifen-Kombination(en) ist (sind) zulässig an Fahrzeugausführungen mit Front bzw. Heck-Antrieb und Allradantrieb (z.B. 2WD, 4WD, Quattro, Syncro, 4-Matic, 4x4 u.ä.)

Nummer 55-157404-A22-VTGA04  
TGA-Art 13.1  
Prüfgegenstand PKW-Sonderrad 8Jx17H2 Typ B 807  
Fertiger/Zulieferer AUTECH GmbH & Co. KG

**A73** Bei Fahrzeugen mit serienmäßigem elektronischen Reifendruckkontrollsystem (RDK, RDC) der Hersteller Alligator bzw. BERU können auch folgende RDKS-Ventile verwendet werden:

Ventilfarbe: keine  
Ventillänge [mm]: 43  
BERU Artikel-Nr.: 0 535 007 001  
Alligator Artikel-Nr.: 590 337 bzw. 590 338

Bei der Montage/Demontage der Ventile, der Elektronik und der Reifen sind die Hinweise, Vorgaben und Montaganleitungen des Ventil-, Fahrzeug- und Sonderradherstellers unbedingt zu beachten!

**B03** Die Zulässigkeit der Sonderräder ist nicht geprüft für Fahrzeuge, die serienmäßig ausschließlich mit größeren und/oder breiteren Serienrädern für Sommerbereifung (nicht M+S Reifen) ausgerüstet sind (u. a. Fahrzeugschein, Zulassungsbescheinigung I, COC-Papier oder Bedienungsanleitung).

**K1a** Die Radabdeckung an Achse 1 ist durch Ausstellen der Frontschürze und des Kotflügels oder durch Anbau von dauerhaft befestigten Karosserieteilen im Bereich 0° bis 30° vor Radmitte herzustellen. Die gesamte Breite der Rad-/Reifenkombination muss, unter Beachtung des maximal möglichen Betriebsmaßes des Reifens (1,04 fache der Nennbreite des Reifens), in dem oben genannten Bereich abgedeckt sein.

**K1b** Die Radabdeckung an Achse 1 ist durch Ausstellen des Kotflügels oder durch Anbau von dauerhaft befestigten Karosserieteilen im Bereich 0° bis 50° hinter Radmitte herzustellen. Die gesamte Breite der Rad-/Reifenkombination muss, unter Beachtung des maximal möglichen Betriebsmaßes des Reifens (1,04 fache der Nennbreite des Reifens), in dem oben genannten Bereich abgedeckt sein.

**K1c** Die Radabdeckung an Achse 1 ist durch Ausstellen der Frontschürze und des Kotflügels oder durch Anbau von dauerhaft befestigten Karosserieteilen im Bereich 30° vor bis 50° hinter Radmitte herzustellen. Die gesamte Breite der Rad-/Reifenkombination muss, unter Beachtung des maximal möglichen Betriebsmaßes des Reifens (1,04 fache der Nennbreite des Reifens), in dem oben genannten Bereich abgedeckt sein.

**K2b** Die Radabdeckung an Achse 2 ist durch Ausstellen der Heckschürze und des Kotflügels oder durch Anbau von dauerhaft befestigten Karosserieteilen im Bereich 0° bis 50° hinter Radmitte herzustellen. Die gesamte Breite der Rad-/Reifenkombination muss, unter Beachtung des maximal möglichen Betriebsmaßes des Reifens (1,04 fache der Nennbreite des Reifens), in dem oben genannten Bereich abgedeckt sein.

**K2c** Die Radabdeckung an Achse 2 ist durch Ausstellen der Heckschürze und des Kotflügels oder durch Anbau von dauerhaft befestigten Karosserieteilen im Bereich 30° vor bis 50° hinter Radmitte herzustellen. Die gesamte Breite der Rad-/Reifenkombination muss, unter Beachtung des maximal möglichen Betriebsmaßes des Reifens (1,04 fache der Nennbreite des Reifens), in dem oben genannten Bereich abgedeckt sein.

**KMV** Betrifft nur Fahrzeugvarianten mit serienmäßigen Kunststoffverbreiterungen bzw. Kotflügelverbreiterungen (Radlaufleisten).

Nummer 55-157404-A22-VTGA04  
TGA-Art 13.1  
Prüfgegenstand PKW-Sonderrad 8Jx17H2 Typ B 807  
Fertiger/Zulieferer AUTECH GmbH & Co. KG

**KOV** Betrifft nur Fahrzeugvarianten ohne serienmäßigen Kunststoffverbreiterungen bzw. Kotflügelverbreiterungen (Radlaufleisten).

**R50** Diese Reifengröße ist als "C" Ausführung nicht verwendbar, da der "C Reifen" auf der in diesem Gutachten genannten Radgröße nicht montierbar ist.

**S01** Zur Befestigung der Sonderräder dürfen nur die Serien-Befestigungsmittel Nr. S01 (siehe Seite 1) verwendet werden.

**S02** Zur Befestigung der Sonderräder dürfen nur die Serien-Befestigungsmittel Nr. S02 (siehe Seite 1) verwendet werden.

**T01** Reifen (LI 101) nur zulässig für Fahrzeuge mit zul. Achslasten bis 1650 kg (Fzg.-Schein, Ziff. 16 bzw. Zulassungsbescheinigung Feld 8).

**T03** Reifen (LI 103) nur zulässig für Fahrzeuge mit zul. Achslasten bis 1750 kg (Fzg.-Schein, Ziff. 16 bzw. Zulassungsbescheinigung Feld 8).

**T97** Reifen (LI 97) nur zulässig für Fahrzeuge mit zul. Achslasten bis 1460 kg (Fzg.-Schein, Ziff. 16 bzw. Zulassungsbescheinigung Feld 8).

**T98** Reifen (LI 98) nur zulässig für Fahrzeuge mit zul. Achslasten bis 1500 kg (Fzg.-Schein, Ziff. 16 bzw. Zulassungsbescheinigung Feld 8).

**T99** Reifen (LI 99) nur zulässig für Fahrzeuge mit zul. Achslasten bis 1550 kg (Fzg.-Schein, Ziff. 16 bzw. Zulassungsbescheinigung Feld 8).

#### **Prüfort und Prüfdatum**

Die Festigkeitsprüfung des Sonderradtyps wurde in Lamsheim, ab Juli 2004 durchgeführt. Die Verwendungsprüfung fand am 3. Mai 2012 in Lamsheim statt.

#### **Prüfergebnis**

Aufgrund der durchgeführten Prüfungen bestehen keine technischen Bedenken o.g. Sonderräder unter Beachtung der Auflagen und Hinweise zu verwenden.



Die in diesem Gutachten aufgeführten Fahrzeugtypen entsprechen auch nach der Umrüstung den heute gültigen Vorschriften der StVZO. Das Gutachten verliert seine Gültigkeit, wenn sich entsprechende Bauvorschriften der StVZO ändern oder an den Kraftfahrzeugen Änderungen eintreten, die die Begutachtungspunkte beeinflussen.

Das Gutachten umfasst Blatt 1 bis 6 und gilt für Sonderräder ab Herstellungsdatum Juli 2005.

Nummer 55-157404-A22-VTGA04  
TGA-Art 13.1  
Prüfgegenstand PKW-Sonderrad 8Jx17H2 Typ B 807  
Fertiger/Zulieferer AUTECH GmbH & Co. KG

Der Technische Dienst Typprüfstelle Fahrzeuge/Fahrzeugteile der TÜV Rheinland Kraftfahrt GmbH, Am Grauen Stein, 51105 Köln ist mit seinem Ingenieurzentrum Technologiezentrum Typprüfstelle, Lamsheim für die angewendeten Prüfverfahren vom Kraftfahrt-Bundesamt entsprechend EG-FGV für das Typpgenehmigungsverfahren des KBA unter der Nummer KBA-P 00010-96 benannt.

Lamsheim, 3. Mai 2012



Haasis

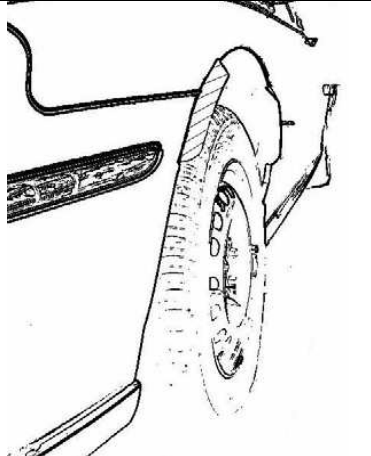
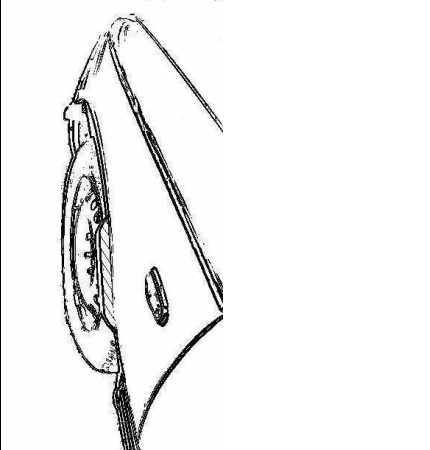

00180190.DOC

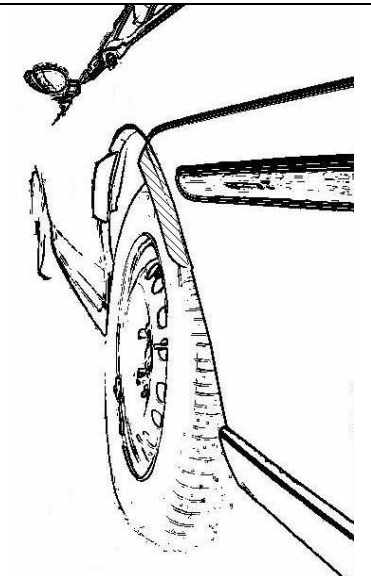
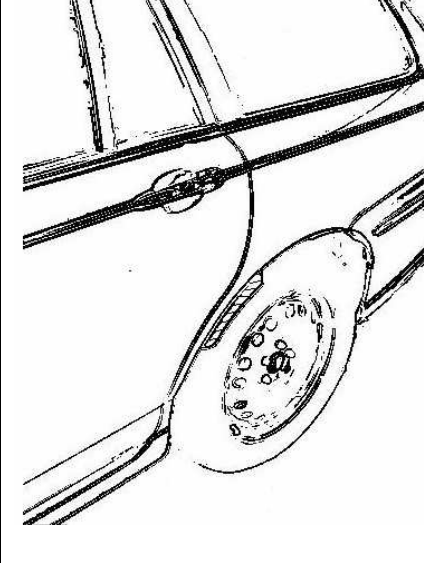

## Hinweisblatt „Radabdeckung“

Die nachfolgenden Bilder stellen schematisch dar, wie und an welchen Stellen die Radabdeckung mit Hilfe von Zusatzleisten (schraffiert), die im Fachhandel (auch als Meterware) in verschiedenen Breiten erhältlich sind, gem. den Auflagen

K1a, K1b, K1c und  
K2a, K2b, K2c

hergestellt werden können. Die Zusatzleisten sind dauerhaft an die äußeren Kotflügelkanten zu kleben.

<b>Vorderachse</b>		
		
<b>Auflage „K1a“</b>	<b>Auflage „K1b“</b>	<b>Auflage „K1c“</b>
Beispiel für eine Leiste im Bereich 0° bis 30° vor der Radmitte	Beispiel für eine Leiste im Bereich 0° bis 50° hinter der Radmitte	Beispiel für eine Leiste im Bereich von 30° vor bis 50° hinter der Radmitte

<b>Hinterachse</b>		
		
<b>Auflage „K2b“</b>	<b>Auflage „K2a“</b>	<b>Auflage „K2c“</b>
Beispiel für eine Leiste im Bereich 0° bis 50° hinter der Radmitte	Beispiel für eine Leiste im Bereich 0° bis 30° vor der Radmitte	Beispiel für eine Leiste im Bereich von 30° vor bis 50° hinter der Radmitte

# Wichtige Hinweise zur Pflege

---

Wir gratulieren Ihnen zum Kauf Ihrer neuen hochwertigen AUTEC Leichtmetallräder.

Wie so viele Dinge unterliegen auch Aluminiumfelgen einer Vielzahl von äußeren Einflüssen, wie z.B. **heißer Bremsstaub, Schmutz und Feuchtigkeit, Salz, Steinschlag**. Diese Einflüsse können Aluminiumräder schnell beschädigen, was aber durch gute Pflege leicht vermieden werden kann. Damit Sie also möglichst lange Freude an unseren Rädern haben, empfehlen wir die folgenden wichtigen Hinweise und Pflegemaßnahmen zu beachten:

## **1. Wie oft müssen Felgen gesäubert werden?**

Je länger eine Felge mit Schmutz behaftet ist und je aggressiver die Verschmutzung, desto schneller kann sie beschädigt werden. Die Felgen sollten deswegen spätestens alle 2 Wochen außen und innen gereinigt werden. Somit kann sich kein Bremsstaub, kein Schmutz, oder Salz festsetzen. Im Winter empfehlen wir die Felgen 1x pro Woche zu säubern um diesem Problem entgegen zu wirken.

## **2. Was muss bei der Auswahl der Reinigungsmittel beachtet werden?**

Grundsätzlich sollten Felgen mit warmen Wasser, handelsüblichem Auto-Shampoo oder Spülmittel gereinigt werden. Bei der Verwendung von „Felgenreinigern“ muss unbedingt zuerst die Gebrauchsanweisung (Einwirkzeit, Anwendungshinweise) des Herstellers gelesen werden. Es dürfen keine aggressiven Reinigungsmittel (z.B. laugen-, säure- oder alkoholhaltige Reinigungsmittel) verwendet werden. Diese greifen nicht nur den Lack, sondern evtl. auch Bremscheiben, Bremsschläuche oder Radbolzen an.

## **3. Was gibt es sonst noch zu beachten?**

- Felgen sollten im kalten Zustand gereinigt werden, um ein Eintrocknen des Reinigers zu vermeiden.
- Die maximale Einwirkzeit des Reinigers darf nicht überschritten werden.
- Benutzen Sie zum reinigen nur saubere und intakte Schwämme oder Bürsten.
- Verwenden Sie für die Reinigung Ihrer AUTEC-Leichtmetallräder keine Scheuermittel, Stahlwolle, Topfreiniger, Kalkentferner oder Autopolitur mit Schleifpartikeln.
- Felgen sollten nicht nur auf der Designseite, sondern auch von der Rückseite vom Schmutz und Bremsstaub gereinigt werden.
- Der Reiniger muss nach dem Waschen der Felgen ausreichend abgespült werden.
- Bei Reinigungen in Waschanlagen ist zu beachten, dass die Räder nur mit weichen Bürsten oder Textilien in Kontakt kommen.
- Lackschäden sollten direkt ausgebessert werden, um eine Oxidation der Felge zu vermeiden.
- Zusätzlich können die Räder mit handelsüblichen Felgenversiegelungen behandelt werden. Bitte auch hier die Gebrauchsanweisung beachten.

## **4. Reparaturen durch „Optische Radaufbereitung“**

In einigen Betrieben des KFZ-Bereiches wird intensiv Werbung für die Möglichkeit sogenannter „optischer Radaufbereitung“ gemacht, mit der eventuelle Schäden am Rad repariert werden können. Es bestehen jedoch erhebliche Bedenken bezüglich der Sicherheit solch aufbereiteter Räder:

- Die „optische Radaufbereitung“ beinhaltet häufig den Abtrag von Material mittels spanender Verfahren (Drehen Schleifen), wobei in aufbereitenden Betrieben keine ausreichende Kenntnis über den spezifischen Eingriff und den ggf. gravierenden Einfluss auf die Festigkeit des Rades besteht!
- Die Aufbereitung kann eine komplett-Lackierung bedeuten, die zumeist mit einer starken Erhitzung des Rades einhergeht. Dies ist gleichbedeutend mit thermischen Verfahren, die die Materialstruktur ändern und die Festigkeit nachhaltig schädigen können.
- Die Reparaturmöglichkeit wird mit „TÜV-Siegel“ beworben. Es ist hier jedoch darauf hinzuweisen, dass damit im allg. die Maschinen der Radaufbereitung gemeint sind, die TÜV-geprüft sind, nicht jedoch ein vom TÜV allgemein abgenommenes Verfahren der Aufbereitung!

Wir müssen aus diesen Gründen leider dringend von solchen Verfahren abraten und darauf hinweisen, dass keinerlei Haftung für aufbereitete Räder gewährt werden kann.

Schifferstadt, 21. März 2012